

15Fがメタキンオンリーフロアの地図（通称まさゆき）のマップです。  
（元画像：20-369、宝箱ランク情報追記：25-86）

- [地図情報](#)
- [マップ画像](#)
  - [入り口](#)
  - [1F](#)
  - [2F](#)
  - [3F](#)
  - [4F](#)
  - [5F](#)
  - [6F](#)
  - [7F](#)
  - [8F](#)
  - [9F](#)
  - [10F](#)
  - [11F](#)
  - [12F](#)
  - [13F](#)
  - [14F](#)
  - [15F](#)
- [メタキンフロアの動画](#)
- [まさゆきの地図による稼ぎ方](#)
- [ボス（16F）](#)
- [おまけ：まさゆき本人インタビュー](#)

## 地図情報

地図名：見えざる魔神の道Lv87 発見者：まさゆき

場所：カルバド大草原の南東(0x54)

特徴：15Fがメタルキングのシンボルのみ出現するフロア

青箱：A1 B6 C5 D5 E2 F5 G3

ボス：破壊神フォロボス16F

地形 洞窟（敵ランク7）

# マップ画像

## 入り口



## 1F



## 2F



3F



3 F  
 武神のブーツ・どくろかぶと D確定

B3F	即開け	ぶしんの	27s	ほしの	30s	だいまどう	32s	しんかんの	34s	マタドール	53s	ちいさな	55s	古強者の	57s	はめつ
	ブーツ	カケラ		シューズ		タイツ		グラブ		メダル		ブーツ		の盾		

65s せいじゃのはい 70s しわよせのぼうし 82s ドクロのかぶと 90s せいじゃのはい 118s しわよせのくつ  
 ヘビーメタルてんしのはね C確定

B3F	即開け	グビ	15s	天使	21s	オープン	23s	ミスリ	29s	古強者	31s	ちいさ	37s	しんか	39s	まじん	46s	天使	56s	ぶしん
	アナぎんか	のはね		フィンガー		ルこうせき		のグローブ		なメダル		んのブーツ		のかなづち		のはね		のリスト		

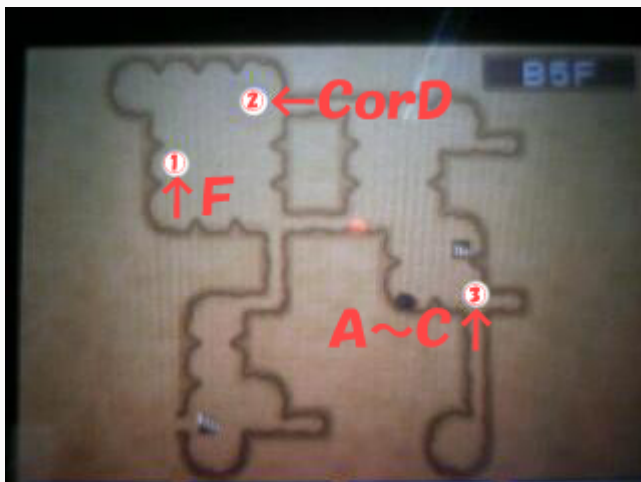
4F



4 F  
 まほうのせいすい・ばんのうぐすり F確定

B4F	即開け	ミミツ	20s	メダ	23s	ヘパイト	30s	まほうのせいす	40s	ミミツ	50s	ばんのうぐす	55s	ビス	60s	ヘパイト
	ク	ル		ス		い		ク		り		チェ		ス		

5F



5 F  
 あやかしそう×2 F確定

B5F	即開け	あやかし	31s	あらくれ	43s	あぶないビス	54s	まほうのせい	56s	あらくれマ	79s	メイド	81s	あらくれズ
	そう	ブーツ		チェ		すい		スク		服		ボン		

ヘビーメタル×2・ちいさなメダル・せいじゃのはい・ほしのカケラ D確定

B5F	即開け	けんじゃのせい	20s	けんじゃのせい	30s	880G	35s	880G	80s	しわよせの	85s	しわよせのぼ	127s	ちいさなメ
	すい	すい								くつ		うし		ダル

ちいさなメダル・バンドラ x 3 ・ 1500 B 確定

B5F 即開け	19s, 21s, 23s	20s	29s	36s	33s	35s	37s	70s (1:10)	72s (1:12)	74s (1:14)	107s (1:47)	146s (2:26)	177s (2:57)
バンドラボックス	グビアナきんか	ミスリルこうせき	きんかい	1500G	こがらしのダガー	まじゅうのツメ	ふんさいのおおなた	ドラゴンの杖	風林火山	ペンタグラム	カルペロビュート	メガトンハンマー	えいゆうのヤリ

6F



6 F  
ちいさな・どうか・ルビー G 確定

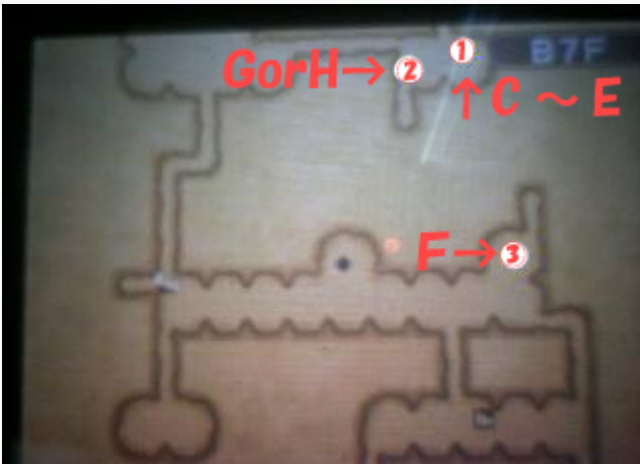
B6F 即開け ひとつくいばこ 16s スライムトレイ 35s グビアナどうか 37s ちからのゆびわ 73s はやてのリング  
グビアナ金貨・けんじゃ・せいれい B 確定 (整列箱)

B6F 即開け	20s	130s (02:10)	131s (02:11)	132s (02:12)	136s (02:16)	139s (02:19)	143s (02:23)	144s (02:24)	146s (02:26)	149s (02:29)	152s (02:32)
1500G	1500G	きんかい	えいゆうのヤリ	こがらしのダガー	ドラゴンの杖	カルペロビュート	まじゅうのツメ	風林火山	ふんさいのおおなた	メガトンハンマー	ペンタグラム

命の石・げんこつ・ガマの油 G 確定

B6F 即開け グビアナどうか 17s スライムトレイ 65s てっこうせき 73s 命の石

7F



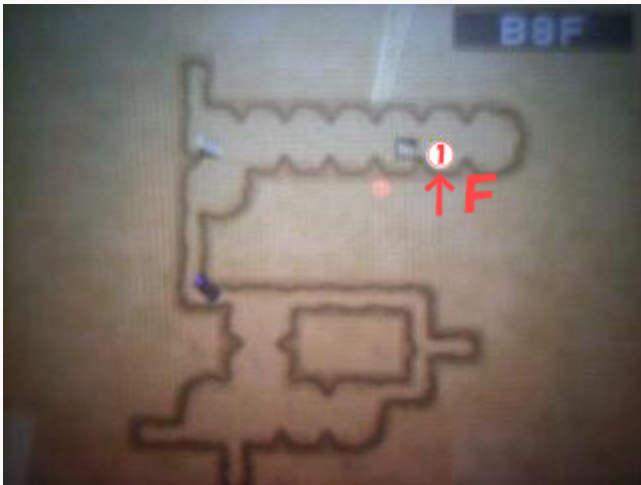
7 F  
小さなメダル・グビアナ銀貨・まじんのかなづち C 確定

B7F 即開け ミミック 60s 天使のはね 123s グビアナぎんか  
げんこつ・ひとつくいばこ・ルビーのげんせき G 確定

B7F 即開け グビアナ銅貨 74s ~ 76s スライムトレイ 82s ルビーのげんせき  
とうこんエキス・ヘパイトス F 確定

B7F 即開け ぶどうエキス 45s ばんのうぐすり 51s ヘパイトスのひだね

8F



8 F  
 まほうのせいすい・ばんのうぐすり・ぶどうエキス F確定  
 B8F 即開け ぶどうエキス 52s ヘパイトスのひだね

9F

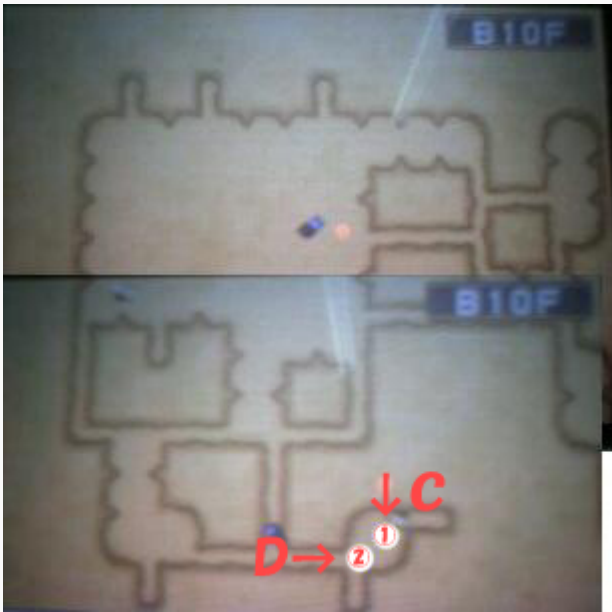


9 F  
 せいれいせき・けんじゃのせいすい・1500G B確定

B9F 即開け 精霊 30s バンド 48s きんか 49s 小さなメダ 50s こがらしのダ 51s 風林火 52s 60s 小さなメダ  
 石 ラ い ル ガー 山 1500G ル  
 えいゆうのやり B確定

B9F	即開け	20s	25s	35s	38s, 66s, 72s	39s	67s(1:07), 210s(3:30)	61s	68s(1:08)	70s(1:10)
	ちいさな メダル	ミスリル 鉱石	きんか い	パンドラ ボックス	1500G	せいれい せき	グビアナ金貨	けんじゃのせ いすい	風林火山	ドラゴンの 杖

10F



10F

ヘビーメタル・おかしなくすり×2 C確定

B10F 即開け 15s~ 31s~ 58s

グビアナぎんか グビアナぎんか てんしのはね ヘビーメタル

せいじゃのはい×2・さとりのワンピース D確定

B10F 即開け 15s 16s 18s, 20s 24s 33s 44s

880G しわよせのぼうし ヘビーメタル ほしのカケラ けんじゃのせいすい せいじゃのはい ちいさなメダル

670G E確定 (マップ画像に記載は無いが、上り階段の上あたり)

B10F 即開け 17s 18s 32s 59s 67s 69s

どくどくヘドロ 花のみつ 670G ふしぎなボレロ ひらめきのジュエル ゆうわくの弓 うらみのほうじゅ

11F



11F

グビアナ銀貨・ミスリル鉱石 C確定

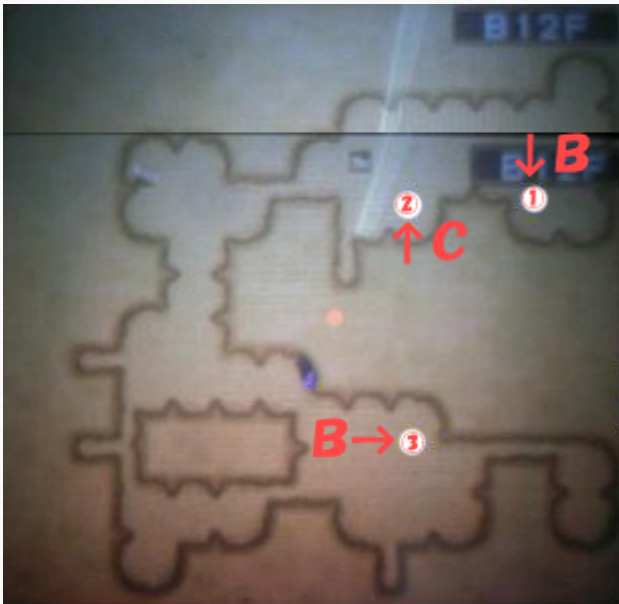
B11F 即開け 天 16s ヘパイト 17s ヘパイト 29s グビア 40s 天使 66s(1:06) ドクロ 68s(1:08) あくま 101s(1:41) じご  
使のはね スの火種 スの火種 ナ銀貨 のはね のゆびわ のムチ くの弓

小さなメダル・うらみのほうじゅ E確定

B11F 即開け 15s 20s 26s 30s 43s 49s 74s(1:14)

どくどくヘドロ 670G つけもの石 うらみのほうじゅ どくどくヘドロ ひらめきのジュエル ゆうわくの弓 小さなメダル

12F



1 2 F

小さなメダル・きんかい・メガトンハンマー B確定

B12F	即 小さなメダル	15s 小さなメダル金貨	19s グビアナ	19s きんかい	24s 1500G	29s せいれいせき	30s 小さなメダル	38s 金貨	41s けんじゃの聖水	51s 1500G
------	----------	--------------	----------	----------	-----------	------------	------------	--------	-------------	-----------

グビアナ銀貨・ミミック・しんかんのブーツ C確定

B12F	即 おかしなくすり	15s おかしなくすりの火種	19s ヘパイトスの火種	19s ヘパイトスの火種	25s グビアナ銀貨	30s グビアナ銀貨	38s ミミック	39s 天使のはね	41s おかしなくすり
------	-----------	----------------	--------------	--------------	------------	------------	----------	-----------	-------------

けんじゃの聖水・グビアナ金貨・1500 B確定

B12F	即 1500G	15s 1500G	19s 1500G	20s 1500G	24s 1500G	41s,46s,51s,61s,71s	小さなメダル	81s グビアナ金貨	111s きんかい
------	---------	-----------	-----------	-----------	-----------	---------------------	--------	------------	-----------

13F



1 3 F

けんじゃの聖水・880G D確定

B13F	即開け うぐすり	超ばんのかケラ	18s ほしのカケラ	25s 古強者のブーツ	39s せいじゃのはい	44s 超ばんのうぐすり	53s,55s,57s,59s	ほしのカケラ	(4:02)まじょのブーツ
------	----------	---------	------------	-------------	-------------	--------------	-----------------	--------	---------------

14F



14F

へパイトスのひだね・小さなメダル・ぶどうエキス F確定

B14F 34s あぶないビスチェ 36s ちいさなメダル 40s まできの杖 63s(1:03) 小さなメダル

小さなメダル・けんじゃの聖水・しにがみのくびかざり A確定

B14F	即天使のはね	26s けんじゃのせいすい	28s メタスラヘルム	61s メタスラの剣	63s(1:03) メタスラの鎧	65s(1:05) メタスラの靴	137s(2:17) メタスラの籠手	240s(04:00) オリハルコン	242s(04:02) メタスラのヤリ	244s(04:04) メタスラヘルム	246s(04:06) パンドラボックス
------	--------	---------------	-------------	------------	------------------	------------------	--------------------	--------------------	---------------------	---------------------	----------------------

15F



15F

880G D確定

B15F 即開けり 超ばんのうぐす 16s,18s,20s 星のカケラ 28s,44s しわよせのくつ 40s 超ばんのうぐす 37s,39s,41s せいじゃのはい

箱ランク判定のソース

<http://www15.atwiki.jp/akaitsubasa-dq9/pages/168.html>

メタキンフロアの動画

まさゆきの地図による稼ぎ方

751 : 名前が無い@ただの名無しのようなだ : 2009/08/01(土) 00:40:20 ID:fPafsDSn0

まさゆきの地図による稼ぎ方

運良くまさゆきの地図を手に入れた方は効率よくLVアップに励みましょう。

この地図はLv87と高レベルなのでLV40～50くらいでスキルが充実していないとメタキン狩りをする時やメタキンエリアへ行く道中にて、あばばばばばば < なることとなります。ですので下準備としてウォル口村の北東のスライム系が出現するところで、はぐれメタルを狩っておきましょう。オススメスキルは以下の通りです

まじん斬り、一閃づき  
メタキン瞬殺に便利です。2～3人くらい覚えさせておきましょう。

はくあいスキルを100  
メタキンのお供のモンスターがスターキメラやらヘルミラージュやらギリメカラなど、しゃくねつのほのお、痛恨の一撃などで高ダメージを食らうのでHPを底上げしておけば便利です。それと結構できる子がMPバサー、女神のゆびわがあれば大丈夫ですが、戦士系のキャラはMPが低いので魔法使い系のキャラで補充してあげましょう。またダンジョンに潜り直したり、いのりの指輪、魔法の聖水などのアイテムの節約にもなります。

バックダンサー呼び  
職業や装備に制限されない全体200なのでおうえん ためる おうえんのテンション50で使えばほぼ全ての敵を全滅できるのでぜひとも全員に覚えさせておきましょう。

ダーマのさとり  
低LVで稼いでいる場合にザオリク持ちがお亡くなりになる場合が多々あります。そんな時に生存してるキャラでザオリクが使える職業に転職させて対応しましょう。2人持っていると安心感が持てますよ。

サバイバルスキルを100  
レンジャーの固有スキル。  
メタキンフロアにたどりつくまでの強敵を回避するステルスや攻撃に耐えるみのまもり、すばやさ、そして会心を出すためのきようさと、まさゆきの地図に関してかなり相性のいいスキルです。特にせいすいを買いだめする必要、せいすい忘れた！って時もステルスがあれば安心です。

また効率よいLVアップの注意点としてパーティーのLVを均等におきましょう。1人だけ低かったりするとDQ9の経験値システム上、経験値があまりもらえません。逆に1人だけ高かったりするとそのキャラだけボロ儲けになりガンガンLVが上がります。

お供モンスター対策も記載しておきますのでパーティーが弱い時の参考までに。

スターキメラ  
しゃくねつがやっかい、ザキが効くので殲殺して差し上げましょう。ドルモーアを覚えていれば楽です。ビッグバンも有効ボケで笑ってくれるのでグループで出た時は安心

ギリメカラ  
こいつもザキが効きます。効かなかった場合は祈ってください・・・  
痛恨即死が多すぎるので痛恨完全ガード+におうだちで保険をかけておきたい。  
ランドインパクトはダークフォースで軽減可能。  
闇属性なのでオススメできないが、におうだちで耐え切れない場合は使うといいかもしれない。

HPが400越えるまではメタキンよりも優先してこいつの無力化をした方がいい

アイアンブロー  
硬いです、呪文でチクチク攻撃しましょう。ビッグバン、闇系の呪文・技（ドルマドン等）などを覚えていれば楽です。かぶと割りなどで防御力を2段階下げれば普通に攻撃が通るようになります。逃げるのもありかと。

ヘルミラージュ  
ラリホーで寝てくれます。眠ってる間に呪文でドーピングしてカキッ！ですかね。はやぶさ(改)orキラピアス+ やいばくだきが有効。結構高確率で攻撃力を下げることができる。

では頑張ってください  
<http://schiphol.2ch.net/test/read.cgi/ff/1248534273/751q>

一人旅の場合は経験値がメタルキング1体につき約120000程入手できますので転生回数10の最短速度への道としては有用です。しかし、上記の敵が集中して襲ってくるので全滅確率が跳ね上がるという危険性もあります。その全滅の危険性を限りなくなくす方法を記載します。

全固有スキル100  
僅かなHPや魅力なども死亡を防ぐ手段なので全取得を最優先とします。

アイアンブロー & スターキメラ  
もっとも安全圏、ビッグバンでほぼ1ターンで沈められるのでハンマーの秘伝書を持ち歩くだけで対処可能。

ギリメカラ

危険対象。痛恨の一撃は盾の秘伝書で防げるのでむしろダメージ0で安心度が上がる。  
一撃で倒せないのがギガブレイクで確実に倒せるように大幅に削っておくのが基本。

#### ヘルミラージュ

最危険対象。1ターンで倒せない体力。100以上のダメージを与える攻撃力。攻撃無効の霧。2回行動など  
一人旅における全滅確率No.1。

1体だけの場合は上記の通り隼の剣orキラーピアスによるやいばくだきで無力化できますが、2体出現した場合は  
Aにやいばくだきしても、その間にBが霧をはって次のやいばくだきを1度しかきかなくなり、更に4連続コンボによる2倍ダメージで

回復が間に合わなくなる状況になりやすいので  
2体出た場合は、まずはビッグバンである程度削り、天地の構えのカウンターで自滅を狙います。  
ただし、コレも凍える吹雪という防げない技があるので完璧ではありません。

前提としては体力は常に満タンで、倒す場合は即効です。

## ボス (16F)

#### 破壊神フォロボス

HP7000 MP255 攻528 守452 早239 EXP75000

炎氷雷地闇100% 風光150%

アイテム:きんかい(10%)天使のローブ(2%)

#### 幻眠死吸乱封休毒痺攻守早魔見

成功率(%) 0 25 0 100 0 0 0 0 0 10 25 50 50 5

完全2回行動~

通常攻撃、痛恨の一撃、メラゾーマ(暴走)、イオナズン(暴走)、ドルモーア(暴走)、ドルマドン、マホトラ、めいそう、ためる、いてつくはどう

怒り狂う状況 会心の一撃(呪文の暴走も含む)、パラディンガード

攻略目安 Lv75以上

#### 攻撃パターン

A：通常攻撃、痛恨の一撃、メラゾーマ(暴走)、イオナズン(暴走)、ドルモーア(暴走)、ためる、いてつくはどう

B：マホトラ ドルマドン めいそう マホトラ

必ずA B A・・・の順番で行動するが、いつ移行するかは完全にランダム。

- アウルルートと同じく魔法中心に攻めてくる。マジックバリアを常に維持しておきたいところ。
- 痛恨の一撃(約500)といてつくはどうがあるため、ミラーシールドorマホカンタ+におうだちは割と博打。ハマれば強いのだが、
- マホトラでMPを吸われるため、アタッカー用にもMP回復アイテムが必要になる可能性がある。
- ドルマドン(約450)の前には必ずマホトラを使うのでマホトラが来たら全員ミラーシールド(遅いキャラはぼうぎょ・だいぼうぎょなど)を掛けるとよい

## おまけ：まさゆき本人インタビュー

[『ドラゴンクエストIX』の有名プレイヤー、“まさゆき”インタビュー完全版をお届け！](#) 外部サイト